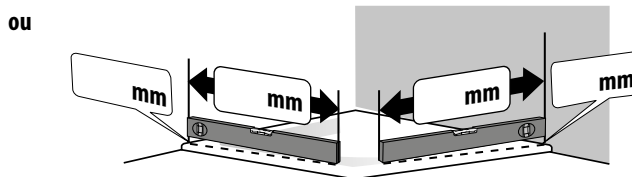
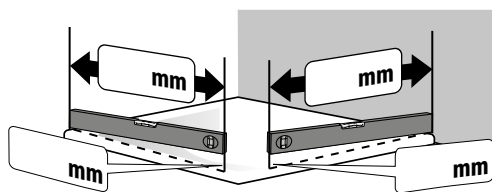
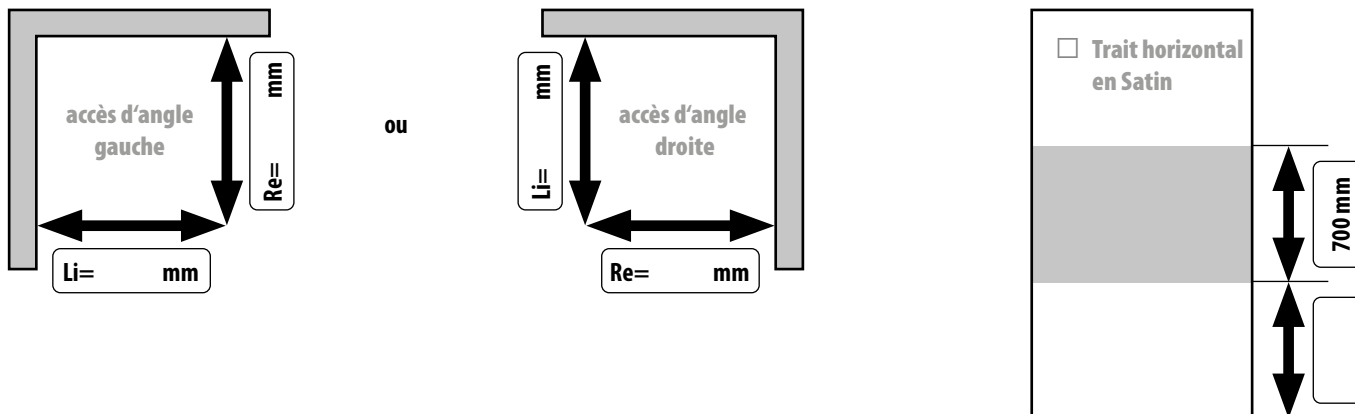


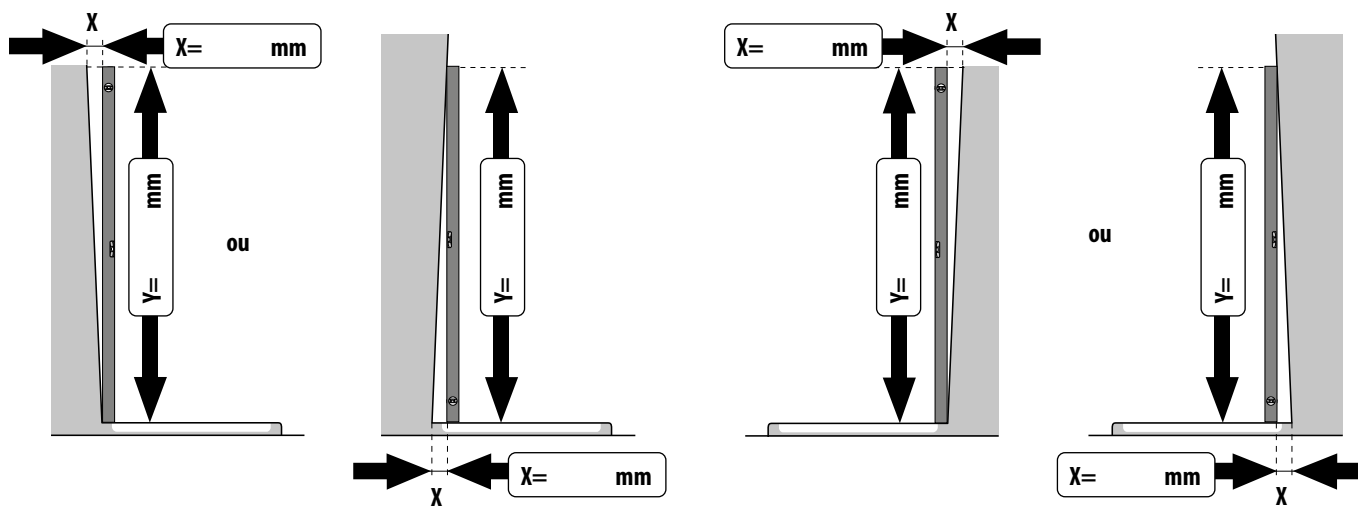
Mesures prises et conseillé par	Référence client	Adresse client/Cachet société

prix de base		supplément				
Art. Nr.	Couleur des profilés	Verre	Verre Artclear (en option)	Poignée/ Porte-serviette	Fixation murale (sans encadrement)	Soft open / Soft close

<input type="checkbox"/> Montage à même le sol carrelé (mesure jusqu'au bord extérieur du verre).	Hauteur du produit en mm .....
<input type="checkbox"/> Montage sur receveur (dimension d'installation du receveur).	Hauteur des carreaux muraux en mm .....



Y = rallonge la lamelle de mesure



Série:	Type:	Verre:
<input type="checkbox"/> Artweger 360	<input type="checkbox"/> Porte pour paroi fixe	<input type="checkbox"/> EK (verre claire)
<input type="checkbox"/> Twistline	<input type="checkbox"/> Accès d'angle	<input type="checkbox"/> SA (Satin)
<input type="checkbox"/> Lifeline	<input type="checkbox"/> Porte pliante tenant librement	<input type="checkbox"/> RS (trait horizontal en Satin 1 selon croquis)
<input type="checkbox"/> Lifeline Mobil		<input type="checkbox"/> RW (trait horizontal en Satin 2 selon croquis)
<input type="checkbox"/> Baseline		<input type="checkbox"/> Verre ARTCLEAR
<input type="checkbox"/> Artweger MOVE		<input type="checkbox"/> DD (vitrage synthétique Diamond)
<input type="checkbox"/> Artweger DYNAMIC		

fixation de la porte :	nombres des portes:	charniere:	système de porte:
<input type="checkbox"/> directement au mur	<input type="checkbox"/> une	<input type="checkbox"/> gauche	<input type="checkbox"/> pivotante
<input type="checkbox"/> sur partie fixe	<input type="checkbox"/> deux	<input type="checkbox"/> droite	<input type="checkbox"/> coulissante
			<input type="checkbox"/> pliable
			<input type="checkbox"/> battante

Partie fixes:	couleur:	poignée:
<input type="checkbox"/> une	profilé:.....	type de poignée:.....
<input type="checkbox"/> deux	pièce enjoliveur:.....	
<input type="checkbox"/> sans		

modele:		
avec cadre (équerres murales)	<input type="checkbox"/> Au cadre réduit	<input type="checkbox"/> Avec cadre (porte coulissante)
<input type="checkbox"/> à l'intérieur <input type="checkbox"/> à l'extérieur  		

**NOTES:**