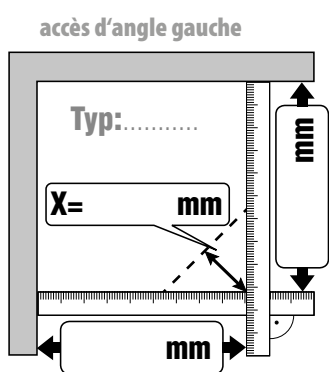


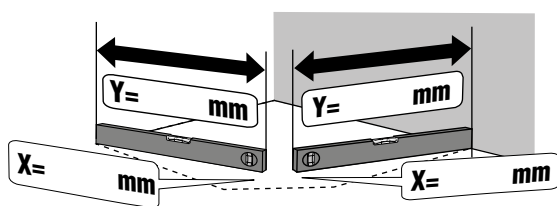
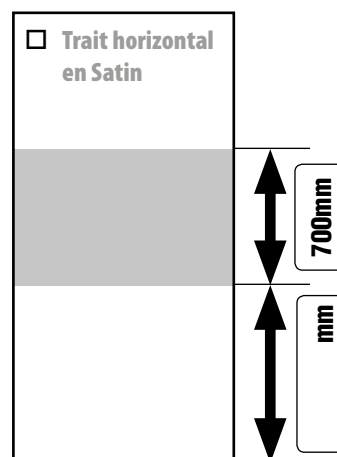
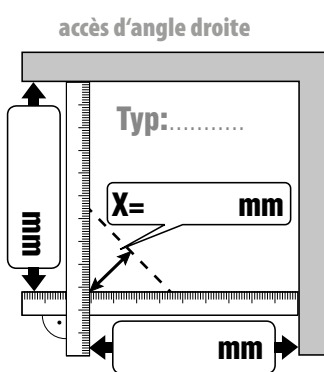
Mesures prises et conseillé par	Référence client	Adresse client/Cachet société

prix de base		supplément			
Art. Nr.	Couleur des profilés	Verre	Transformation du verre (en option)	Poignée/ Porte-serviette	Fixation murale (sans encadrement)

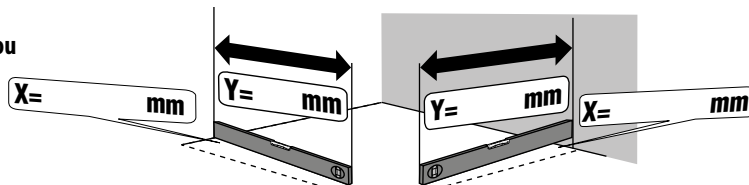
<input type="checkbox"/> Montage à même le sol carrelé (mesure jusqu'au bord extérieur du verre).	Hauteur du produit en mm.....
<input type="checkbox"/> Montage sur receveur (dimension d'installation du receveur).	Hauteur des carreaux muraux en mm



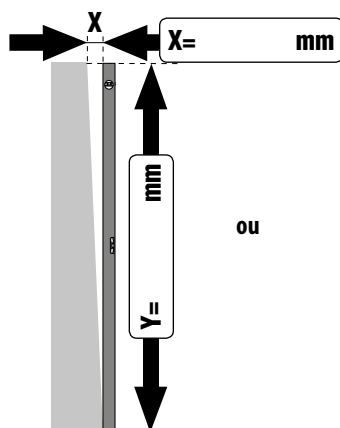
ou



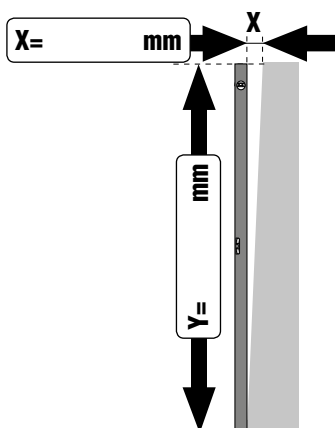
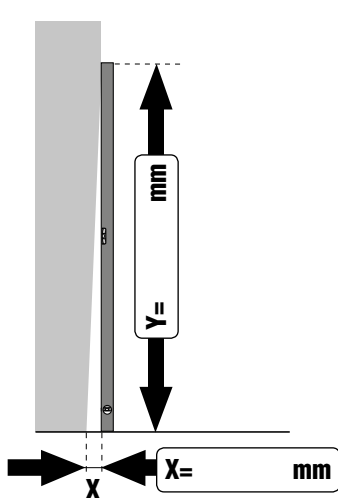
ou



Y= rallonge la lamelle de mesure



ou



ou

