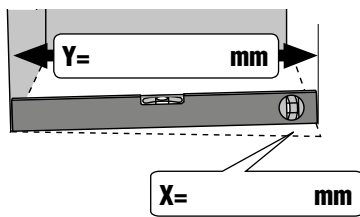
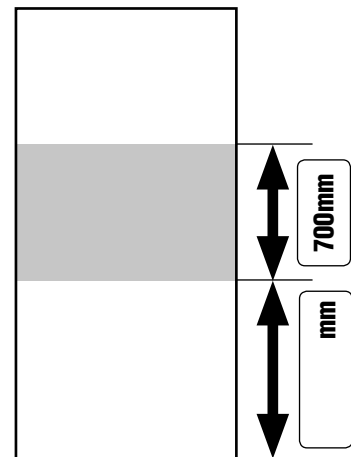
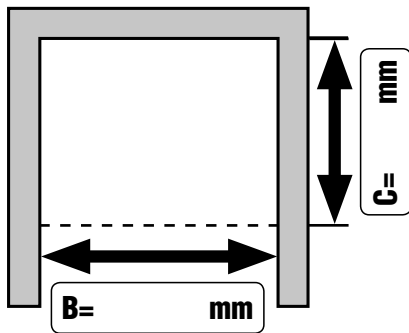


Mesures prises et conseillé par	Référence client	Adresse client/Cachet société

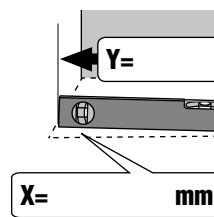
prix de base		supplément				
Art. Nr.	Couleur des profilés	Verre	Verre Artclear (en option)	Poignée/ Porte-serviette	Fixation murale (sans encadrement)	Soft open / Soft close

<input type="checkbox"/> Montage à même le sol carrelé (mesure jusqu'au bord extérieur du verre).	Hauteur du produit en mm
<input type="checkbox"/> Montage sur receveur (dimension d'installation du receveur).	Hauteur des carreaux muraux en mm

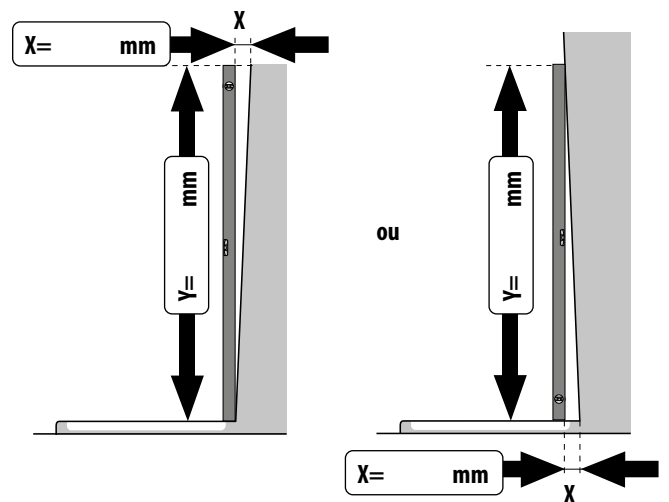
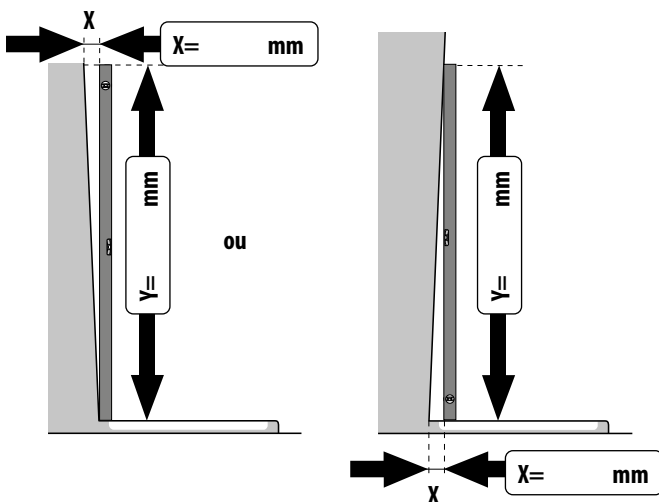
Trait horizontal en Satin



ou



Y = rallonge la lamelle de mesure



Serie:	Type:	Verre:
<input type="checkbox"/> Artweger 360 <input type="checkbox"/> Twistline <input type="checkbox"/> Lifeline <input type="checkbox"/> Lifeline Mobil <input type="checkbox"/> Baseline <input type="checkbox"/> Artweger MOVE <input type="checkbox"/> Artweger DYNAMIC	<input type="checkbox"/> Porte en niche	<input type="checkbox"/> EK (verre claire) <input type="checkbox"/> SA (Satin) <input type="checkbox"/> RS (trait horizontal en Satin 1 selon croquis) <input type="checkbox"/> RW (trait horizontal en Satin 2 selon croquis) <input type="checkbox"/> Verre ARTCLEAR <input type="checkbox"/> DD (vitrage synthétique Diamond)

fixation de la porte :	nombres des portes:	charniere:	système de porte:
<input type="checkbox"/> directement au mur <input type="checkbox"/> sur partie fixe	<input type="checkbox"/> une <input type="checkbox"/> deux	<input type="checkbox"/> gauche <input type="checkbox"/> droite	<input type="checkbox"/> pivotante <input type="checkbox"/> coulissante <input type="checkbox"/> pliable <input type="checkbox"/> battante

Partie fixes:	couleur:	poignée:
<input type="checkbox"/> une <input type="checkbox"/> deux <input type="checkbox"/> sans	profilé:..... pièce enjoliveur:.....	type de poignée:.....

modele:		
avec cadre (équerres murales) <input type="checkbox"/> à l'intérieur <input type="checkbox"/> à l'extérieur  	<input type="checkbox"/> Au cadre réduit	<input type="checkbox"/> Avec cadre (porte coulissante)

NOTES: