

--	--	--

Mesures prises et conseillé par

Référence client

Adresse client/Cachet société

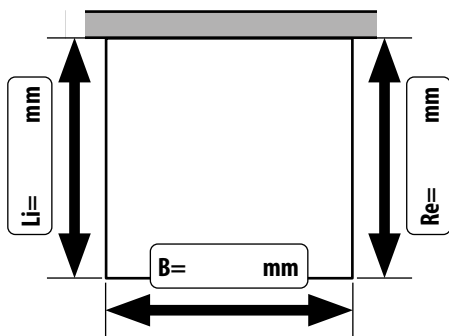
prix de base		supplément			
Art. Nr.	Couleur des profilés	Verre	Verre Artclear (en option)	Poignée/ Porte-serviette	Fixation murale (sans encadrement)

Montage à même le sol carrelé (mesure jusqu'au bord extérieur du verre).

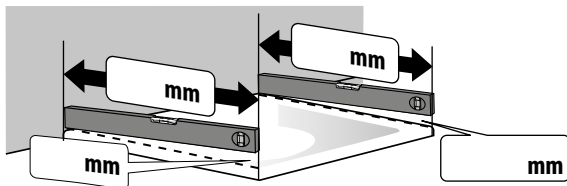
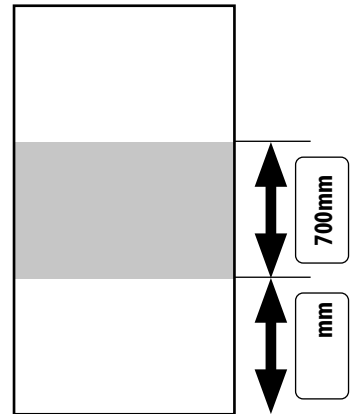
Hauteur du produit en mm

Montage sur receveur (dimension d'installation du receveur).

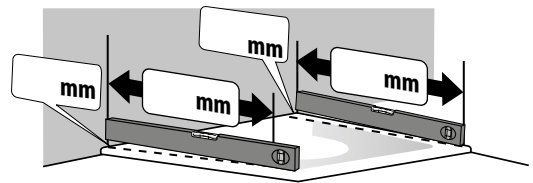
Hauteur des carreaux muraux en mm



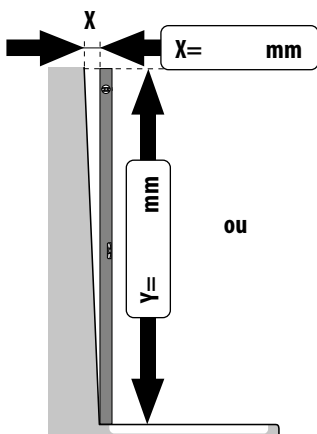
Trait horizontal en Satin



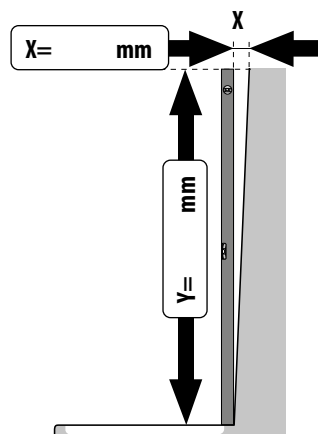
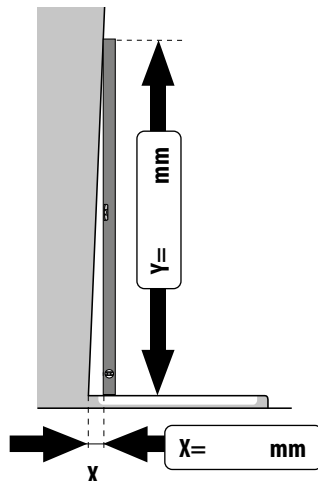
ou



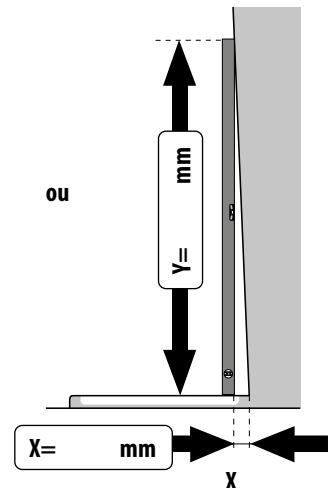
Y = rallonge la lamelle de mesure



ou



ou



Serie:	Type:	Verre:
<input type="checkbox"/> ARTWEGER 360	<input type="checkbox"/> Porte avec 2 parois fixes	<input type="checkbox"/> EK (verre claire)
<input type="checkbox"/> Twistline	<input type="checkbox"/> Accès d'angle avec 1 paroi fixe	<input type="checkbox"/> SA (Satin)
<input type="checkbox"/> Lifeline	<input type="checkbox"/> Porte pliante montage en U	<input type="checkbox"/> RS (trait horizontal en Satin 1 selon croquis)
<input type="checkbox"/> Lifeline Mobil		<input type="checkbox"/> RW (trait horizontal en Satin 2 selon croquis)
<input type="checkbox"/> Baseline		<input type="checkbox"/> Verre ARTCLEAR
		<input type="checkbox"/> DD (vitrage synthétique Diamond)

fixation de la porte :	nombres des portes:	charniere:	système de porte:
<input type="checkbox"/> directement au mur	<input type="checkbox"/> une	<input type="checkbox"/> gauche	<input type="checkbox"/> pivotante
<input type="checkbox"/> sur partie fixe	<input type="checkbox"/> deux	<input type="checkbox"/> droite	<input type="checkbox"/> coulissante
			<input type="checkbox"/> pliable
			<input type="checkbox"/> battante

Partie fixes:	couleur:	poignée:
<input type="checkbox"/> une	profilé:.....	type de poignée:.....
<input type="checkbox"/> deux	pièce enjoliveur:.....	
<input type="checkbox"/> sans		

modele:		
avec cadre (équerres murales)		<input type="checkbox"/> Au cadre réduit
<input type="checkbox"/> à l'intérieur	<input type="checkbox"/> à l'extérieur	<input type="checkbox"/> Avec cadre (porte coulissante)
		

NOTES: