



Ob Preis-Anfrage oder Bestellung, mit dieser Checkliste haben Sie alle Details im Griff. Einfach ausfüllen und an Artweger faxen. Wir bearbeiten Ihr Anliegen umgehend.

RUNDDUSCHE

Anfrage

Bestellung

Einbauart

<input type="checkbox"/> mit Duschwanne	Bei ungleichschenkeliger Einbausituation:
<input type="checkbox"/> auf Fliesenboden oder mit bodenbündig eingebauter Duschwanne Maßskizze erforderlich*	<input type="checkbox"/> links  <input type="checkbox"/> rechts 

Duschwanne (nur bei Einbauart mit Duschwanne ausfüllen)

<input type="checkbox"/> Artweger SUSANNE	<input type="checkbox"/> ohne ART-Grip	<input type="checkbox"/> mit ART-Grip
<input type="checkbox"/> 90x90 cm	<input type="checkbox"/> 100x100 cm	<input type="checkbox"/> 120x120 cm
<input type="checkbox"/> 120x90 cm links	<input type="checkbox"/> 120x90 cm rechts	
<input type="checkbox"/> anderes Modell:	Größe:	
	(max. 120x120 cm, Radius 55 cm)	
Zubehör: <input type="checkbox"/> Wannenfuß-Set	<input type="checkbox"/> Montagewinkel-Set	<input type="checkbox"/> Ablaufgarnitur Farbe: Chrom

Preis in EUR



. , -

Duschabtrennung mit Dachelement

<input type="checkbox"/> teilgerahmt	Farbe: Metall hochglanz	Farbwunsch:
<input type="checkbox"/> rahmenlos Maßskizze erforderlich*	Farbe: Chrom	
<input type="checkbox"/> Türscharnier links 	<input type="checkbox"/> Türscharnier rechts 	
<input checked="" type="checkbox"/> Echtglas hell	<input checked="" type="checkbox"/> ARTCLEAR GLAS	
<input type="checkbox"/> Breite x cm (max. 120x120 cm)		
Dachelement <input type="checkbox"/> ohne Ausstattung	<input type="checkbox"/> mit Audio und Farblicht	
<input type="checkbox"/> ohne Kopfbrause	<input type="checkbox"/> mit Kopfbrause	

. , -

Dampfbox

<input type="checkbox"/> links 	<input type="checkbox"/> rechts 	Kunststoff: <input type="checkbox"/> anthrazit <input type="checkbox"/> bordeaux <input type="checkbox"/> sand
		Glas: <input type="checkbox"/> Glas hell <input type="checkbox"/> Glas anthrazit
<input type="checkbox"/> Dampfbox	<input type="checkbox"/> Dampfbox + Steuerung Audio und Farblicht	

. , -

Sitz

<input type="checkbox"/> Sitz (Anzahl: Stk.)	<input type="checkbox"/> Sitzbank (ab Breite 110 cm)	Farbe: <input type="checkbox"/> anthrazit <input type="checkbox"/> bordeaux <input type="checkbox"/> sand
--	--	---

. , -

* Aufmaßblätter finden Sie unter www.artweger.com.
Angaben über links oder rechts immer vor der Duschwanne stehend ermitteln.

Gesamt

. , -

zzgl. gesetzl. MwSt.

.....
Kundenanschrift/Firmenstempel

.....
Kunden-Kommission/Bestellnummer

.....
Datum/Unterschrift